

МЕСЕЧЕН СТАТИСТИЧКИ БИЛТЕН

ОКТОМВРИ 2019

Пазарна капитализација : 177.876.537.799

Промет : 681.345.461

Број на трансакции: 1.777

МБИ10: 4.273,24

↓1,38%

↓6,90%

↓5,73%

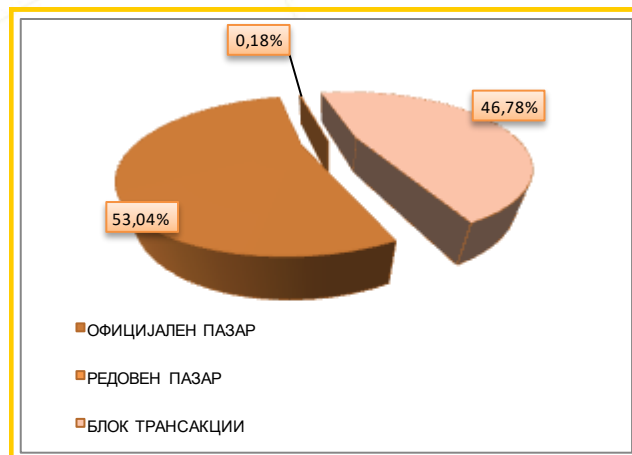
↓1,27%

БЕРЗАНСКИ ПОКАЗАТЕЛИ

ПРОМЕТ (денари)	Септември 2019	Октомври 2019	%
КЛАСИЧНО ТРГУВАЊЕ	458.036.398	362.625.740	-20,83
АКЦИИ	446.771.560	355.057.778	-20,53
ОБВРЗНИЦИ	11.264.838	7.567.962	-32,82
ДРУГИ ХАРТИИ ОД ВРЕДНОСТ	0	0	-
ПРОСЕЧЕН ДНЕВЕН ПРОМЕТ (денари)	22.901.820	17.267.892	-24,60
ПРОСЕЧЕН ДНЕВЕН БРОЈ НА ТРАНСАКЦИИ	93	84	-9,68
БЛОК ТРАНСАКЦИИ	181.180.985	318.719.721	75,91
ЈАВНИ БЕРЗАНСКИ АУКЦИИ	426.575	0	-
ЈАВНА ПОНУДА НА ХВ	92.236.500	0	-
ВКУПНО	731.880.458	681.345.461	-6,90
БРОЈ НА ТРАНСАКЦИИ			
КЛАСИЧНО ТРГУВАЊЕ	1.866	1.753	-6,06
БЛОК ТРАНСАКЦИИ	10	24	140,00
ЈАВНИ БЕРЗАНСКИ АУКЦИИ	3	-	-
ЈАВНА ПОНУДА НА ХВ	6	-	-
ВКУПНО	1.885	1.777	-5,73
ПАЗАРНА КАПИТАЛИЗАЦИЈА (денари)			
ПАЗАРНА КАПИТАЛИЗАЦИЈА НА АКЦИИ	180.368.501.340	177.876.537.799	-1,38
БЕРЗАНСКА КОТАЦИЈА	176.515.249.425	173.734.495.484	-1,58
ПАЗАР НА АДПОИ	3.853.251.915	4.142.042.315	7,49
ПАЗАРНА КАПИТАЛИЗАЦИЈА НА ОБВРЗНИЦИ	2.972.969.626	3.720.719.944	25,15
ПАЗАРНА КАПИТАЛИЗАЦИЈА НА ДРУГИ ХВ	313.009.550	313.009.550	-
ВКУПНО ПАЗАРНА КАПИТАЛИЗАЦИЈА	183.654.480.516	181.910.267.292	-0,95
МБИ10	4.328,09	4.273,24	-1,27
ОМБ	132,94	132,86	-0,06
БРОЈ НА КОТИРАНИ ДРУШТВА	102	101	-0,98
БРОЈ НА ДЕНОВИ НА ТРГУВАЊЕ	20	21	5,00

СТРУКТУРА НА ПРОМЕТ

Пазарен сегмент	Промет (денари)	Промет (ЕВРА)	% на учество	Број на трансакции
Официјален пазар	361.416.635	5.877.235	53,04	1.749
Редовен пазар	1.209.105	19.663	0,18	4
Блок трансакции	318.719.721	5.182.951	46,78	24
Вкупно	681.345.461	11.079.848	100,00	1.777



МЕСЕЧЕН СТАТИСТИЧКИ БИЛТЕН

НАЈТРГУВАНИ АКЦИИ НА ОФИЦИЈАЛЕН ПАЗАР

Хартија од вредност	Макс (денари)	Мин (денари)	Просечна цена (денари)	Количина	Промет во БЕСТ во денари	Промет во ЕВРА	% Учество во прометот	Број на транс.	Пазарна капитализација (денари)
Макпетрол Скопје	80.400,00	68.000,00	73.919,26	1.440	107.172.464	1.742.807	30,29	375	8.091.504.000
Алкалоид Скопје	11.213,00	9.860,00	10.892,19	6.978	75.441.139	1.226.816	21,32	347	15.866.548.005
Комерцијална банка Скопје	5.760,00	5.350,00	5.570,73	11.387	63.532.472	1.033.119	17,95	257	12.762.775.200
Гранит Скопје	1.145,00	980,00	1.042,44	25.823	27.121.304	441.047	7,66	203	3.115.973.394
НЛБ Банка Скопје	16.900,00	16.100,00	16.595,35	1.118	18.505.169	300.921	5,23	74	14.135.563.611
Македонијатурист Скопје	5.451,00	5.297,00	5.333,43	2.551	13.625.973	221.569	3,85	61	2.399.079.886
Охридска банка Скопје	6.224,00	6.150,00	6.166,95	1.067	6.579.541	106.995	1,86	23	3.175.552.500
Стопанска банка Скопје	1.200,00	1.101,00	1.162,62	4.904	5.736.198	93.278	1,62	40	20.253.808.800
УНИ Банка Скопје	2.355,00	2.150,00	2.199,84	1.940	4.302.227	69.961	1,22	52	1.173.872.050
Стопанска банка Битола	2.815,00	2.480,00	2.556,90	1.638	4.191.521	68.164	1,18	23	969.622.960
Останати				48.625	27.640.665	449.489	7,81	256	91.790.195.078
Вкупно				107.471	353.848.673	5.754.166	100,00	1.711	173.734.495.484

АКЦИИ НА ОФИЦИЈАЛЕН ПАЗАР— НАЈГОЛЕМ ПОРАСТ/ПАД

Акција	Просечна цена (денари) 30.09.2019	Просечна цена (денари) 31.10.2019	% на промена
НАЈГОЛЕМ ПОРАСТ			
Интерпромет Тетово	620,00	1.500,00	141,94
Скопски пазар Скопје-приоритетни акции	3.298,00	6.600,00	100,12
РЖ Уготур Скопје	12,00	20,00	66,67
Тутунски комбинат Прилеп	250,00	257,00	2,80
Скопски Пазар Скопје	18.525,00	18.999,00	2,56
НАЈГОЛЕМО ОПАЃАЊЕ			
РЖ Економика Скопје	84,00	48,00	-42,86
ФЗЦ 11 Октомври Куманово	751,00	650,00	-13,45
ЗК Пелагонија Битола	1.645,00	1.500,00	-8,81
Макстил Скопје	108,00	99,00	-8,33
Стопанска банка Скопје-приоритетни акции	884,00	813,00	-8,03

ПРЕГЛЕД НА ТРГУВАЊЕ СО ОБВРЗНИЦИ

	МАКС (%)	МИН (%)	Последна просечна дневна цена (%)	Последен датум на тргување	Обем (ХВ во ЕВРА)	Промет (денари)	Промет (ЕВРА)	Принос до достасување на обврзницата*
Обврзници на РМ за денационал. (RMDEN13)	99,00	99,00	99,00	03.10.2019	668	40.668	661	2,40%
Обврзници на РМ за денационал. (RMDEN14)	98,60	98,60	98,60	25.10.2019	774	46.929	763	2,34%
Обврзници на РМ за денационал. (RMDEN16)	99,00	98,50	98,50	28.10.2019	1.431	86.830	1.412	2,39%
Обврзници на РМ за денационал. (RMDEN17)	99,00	99,00	99,00	25.10.2019	5.633	342.926	5.577	2,23%
Обврзници на РМ за денационал. (RMDEN18)	98,90	98,60	98,70	31.10.2019	99.496	6.040.610	98.231	2,29%
Р. Македонија - државна обврзница DO2019/04-0234	101,00	101,00	101,00	09.10.2019	100	1.010.000	16.425	3,11%

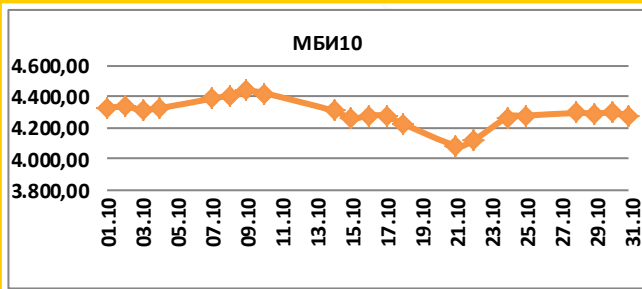
*Моделот на калкулација го покажува годишниот просечен принос до достасување на обврзници со рок на достасување над 1 година и е прилагоден на карактеристиките на обврзниците. Датум на пресметување 31.10.2019 година, со последната просечна цена на тргување на обврзниците



МЕСЕЧЕН СТАТИСТИЧКИ БИЛТЕН

Вредност на 31.10.2019 4.273,24

Максимална вредност во Октомври (09.10.2019)	4.440,23
Минимална вредност во Октомври (21.10.2019)	4.085,03
% на промена од 28.12.2018	23,18%



Се за Македонскиот Берзански Индекс МБИ10 на:
<http://www.mse.com.mk/Indices.aspx?Index=MBI10>

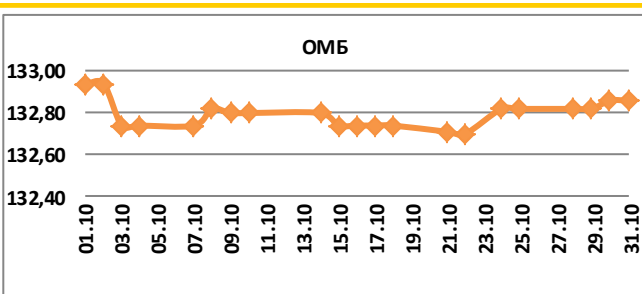
Елементи на МБИ10

Елементи на МБИ10	Вкупен промет (денари)	Обем	Број на трансакции	Последна дневна просечна цена	% на месечна промена на цена
Алколоид Скопје	151.213.939	13.994	348	11.085,00	-1,04
Гранит Скопје	27.121.304	25.823	203	1.014,52	-0,90
Комерцијална банка Скопје	71.276.472	12.787	259	5.600,00	-0,88
Макпетрол Скопје	162.184.464	2.184	381	72.000,00	-1,37
Македонијатурист Скопје	13.625.973	2.551	61	5.304,80	-0,12
Стопанска банка Скопје	5.736.198	4.904	40	1.160,00	-3,33
ТТК Банка Скопје	3.450.282	2.438	36	1.400,00	-2,10
Македонски Телеком Скопје	2.282.151	7.533	20	300,00	-2,91
Охридска банка Скопје	6.579.541	1.067	23	6.150,00	0,00
НЛБ Банка Скопје	66.805.169	4.118	75	16.551,00	-1,77

ОМБ

Вредност на 31.10.2019 132,86

Максимална вредност во Октомври (02.10.2019)	132,94
Минимална вредност во Октомври (22.10.2019)	132,70
% на промена од 28.12.2018	1,18%



Се за Индексот за обврзници на Македонската берза ОМБ на:
<http://www.mse.com.mk/Indices.aspx?Index=OMB>

Елементи на ОМБ

Елементи на ОМБ	Вкупен промет (денари)	Обем	Број на трансакции	Последна дневна просечна цена	% на месечна промена на цена
Обврзници на РМ за денационал. (RMDEN10)	0	0	0	99,00	0,00
Обврзници на РМ за денационал. (RMDEN11)	0	0	0	99,00	0,00
Обврзници на РМ за денационал. (RMDEN12)	0	0	0	99,50	0,00
Обврзници на РМ за денационал. (RMDEN13)	40.668	668	1	99,00	0,00
Обврзници на РМ за денационал. (RMDEN14)	0	0	0	99,00	0,00
Обврзници на РМ за денационал. (RMDEN15)	46.929	774	1	98,60	0,00
Обврзници на РМ за денационал. (RMDEN16)	86.830	1.431	3	98,50	-0,51
Обврзници на РМ за денационал. (RMDEN17)	342.926	5.633	2	99,00	0,41
Обврзници на РМ за денационал. (RMDEN18)	6.040.610	99.496	29	98,70	0,00

МЕСЕЧЕН СТАТИСТИЧКИ БИЛТЕН

ПОКАЗАТЕЛИ ЗА КОТИРАНИТЕ ДРУШТВА ОД МБИ10

Друштво	Коефициент цена на акција/ добивка по акција ¹	Дивиденден принос ²	Учество на странски инвеститори во основна главнина во		Промена
			Октомври 2019	Септември 2019	
Алколоид АД Скопје	18,38	2,89%	3,44%	3,42%	0,02%
Гранит АД Скопје	42,00	2,92%	5,45%	5,40%	0,05%
Комерцијална банка АД Скопје	7,20	7,36%	4,62%	5,49%	-0,87%
Макпетрол АД Скопје	10,22	1,85%	1,36%	1,34%	0,02%
Македонијатурист АД Скопје	21,39	4,51%	0,80%	0,80%	0,00%
Стопанска банка АД Скопје	7,31	6,35%	92,41%	92,41%	0,00%
ТТК Банка АД Скопје	12,37	7,61%	1,30%	1,30%	0,00%
Македонски Телеком АД Скопје	20,35	6,13%	1,48%	1,48%	0,00%
Охридска банка АД Скопје	5,50	0,00%	75,99%	75,99%	0,00%
НЛБ Банка АД Скопје	6,65	10,53%	88,79%	88,81%	-0,02%

[1] Цена на акција на последен ден на тргување/Добивка по акција.

[2] Показателите се пресметани со користење на податоци од последните објавени финансиски извештаи и последната исплатена дивиденда.

СТРАНКИ ИНВЕСТИТОРИ НА ОФИЦИЈАЛНИОТ ПАЗАР НА БЕРЗАТА

Октомври 2019	Странски правни лица инвеститори	Странски физички лица инвеститори	Вкупно странски инвеститори	Вкупно странски инвеститори	Промена
	Октомври 2019	Октомври 2019	Октомври 2019	Септември 2019	
Акции ³	34,71%	1,20%	35,91%	35,85%	0,06%
Обврзници ⁴	0,12%	0,05%	0,17%	0,17%	0,00%
Вкупно Официјален пазар	33,54%	1,16%	34,70%	34,65%	0,05%

[3] Состојба на последен ден на тргување во месецот, според податоците добиени од Централниот депозитар за хартии од вредност, а која се однесува на учество на странските инвеститори во вкупната главнина на друштвото

[4] Состојба на последен ден на тргување во месецот, според податоците добиени од Централниот депозитар за хартии од вредност, а која се однесува на учество на странските инвеститори во вкупната номинална вредност на обврзниците

УЧЕСТВО НА СТРАНКИТЕ И ДОМАШНИТЕ ИНВЕСТИТОРИ ВО ВКУПНИОТ ПРОМЕТ НА БЕРЗАТА⁵

	КУПУВАЊЕ % на учество	ПРОДАВАЊЕ % на учество
Странски физички лица	0,62%	2,48%
Странски правни лица	1,55%	2,45%
Вкупно странски	2,17%	4,93%
Домашни физички лица	46,87%	55,85%
Домашни правни лица	50,96%	39,22%
Вкупно домашни	97,83%	95,07%

[5] Состојба на последен ден на тргување во месецот, според податоците добиени од Централниот депозитар за хартии од вредност а која се однесува на учеството на странските и домашните инвеститори во вкупниот промет остварен на Берзата.

Во пресметката на процентите не влегува прометот остварен од јавна понуда на хв

ПРОМЕТ НА ЧЛЕНКИТЕ НА МАКЕДОНСКА БЕРЗА ВО ДЕНАРИ

Членка	Членка	% Класично тргување		Блокови	% Блокови		Јавни берзански аукции		% Јавна понуда		Вкупно
		Класично тргување	% Класично тргување		Блокови	% Блокови	Јавна понуда	% Јавна понуда			
Еурохаус АД Скопје	EH	86.035.656	11,86	206.624.000	32,41	0	0,00	0	0,00	292.659.656	
ИЛИРИКА ИНВЕСТМЕНТС АД Скопје	IL	168.502.086	23,23	90.840.762	14,25	0	0,00	0	0,00	259.342.848	
Комерцијална банка АД Скопје	KB	129.548.337	17,86	19.365.600	3,04	0	0,00	0	0,00	148.913.937	
ТТК Банка Скопје	TK	21.107.117	2,91	123.663.080	19,40	0	0,00	0	0,00	144.770.197	
ИНВЕСТБРОКЕР АД Скопје	MI	51.011.254	7,03	83.722.800	13,13	0	0,00	0	0,00	134.734.054	
НЛБ Банка АД Скопје	TN	106.280.042	14,65	21.334.800	3,35	0	0,00	0	0,00	127.614.842	
Еуростандард Банка АД Скопје	ES	17.243.404	2,38	83.938.400	13,17	0	0,00	0	0,00	101.181.804	
ИНОВО БРОКЕР АД Скопје	IN	73.909.044	10,19	7.950.000	1,25	0	0,00	0	0,00	81.859.044	
Шпаркасебанка АД Скопје	SP	26.020.177	3,59	0	0,00	0	0,00	0	0,00	26.020.177	
Стопанска банка АД Скопје	SB	25.750.003	3,55	0	0,00	0	0,00	0	0,00	25.750.003	
Фершпед Брокер АД Скопје	FR	19.844.359	2,74	0	0,00	0	0,00	0	0,00	19.844.359	
Вкупно		725.251.480	100,00	637.439.442	100,00	0	100,00	0	100,00	1.362.690.922	

Кај сите трансакции освен Јавните берзански аукции за државни хартии од вредност се применува двојно пресметување (и при купување и при продавање), со цел да е опфати учеството на брокерските куќи во прометот и при вкратените трансакции. Со оглед на тоа што од 13-ти Јуни 2003 година од продажната страна при тргувањето со акции и удели во сопственост на државата се јавува Македонската Берза АД Скопје, нема да важи правилото на двојно пресметување кај државата, туку ќе се земе предвид само тргувањето од куповната страна.

МЕСЕЧЕН СТАТИСТИЧКИ БИЛТЕН

КАКО ПОТСЕТУВАЊЕ

Продуктот на Македонската берза **БЕСТНЕТ АНАЛИТИКА** е современ интернет сервис кој им помага на инвеститорите во градење на компетентни стратегии за вложување и носење на квалитетни инвестициски одлуки.

БЕСТНЕТ АНАЛИТИКА во себе содржи:

- Податоци за повеќе од **100** компании со кои се тргува на Македонската берза
- Повеќе од **70** најразлични финансиски показатели за компании и повеќе од **40** показатели за банки
- Следење и споредување на вредностите за последните **3** години
- Следење на резултатите по квартали
- Податоци во денари, евра и долари
- Податоци за исплатените дивиденди на компаниите за последните **4** години
- Податоци за најголемите акционери на компанијата
- Податоци за органите на управување на компанијата
- Податоци за поврзаните компании
- Споредување и следење на поголем број на финансиски показатели
- Следење на показателите по сектори и индустриски гранки
- Графички приказ на техничките индикатори
- Преку **40** технички индикатори и осцилатори
- Следење на вложувањата, утврдување на нивната моментална вредност
- Пресметка на добивките/загубите на нереализираните трансакции
- Пресметка на добивките/загубите од извршените тргувања
- Симулирани портфолија

Шифра на XB	Датум на трансакција	Број на трансакција	Количина	Куповна вредност - вкупно (во ден.)	Датум на последна цена	Последна просечна цена	Вкупна вредност (во ден.)	Нереализирана добивка / загуба (во ден.)	% промена од купување на XB	% од вредноста на вкупните вложувања	
скратен преглед на поединечна трансакција											
ГРНТ	17.02.2009	X52515136						1.800.000,00	133,33%	3,74%	
TEL	11.06.2009	1235649	600,00	360.000,00	21.01.2008	653,11	391.866,00	31.866,00	8,85%	1,00%	
детален преглед на поединечна трансакција											
Македонски Телеком Скопје (TEL)											
Тип на хартија	Share			Куповна вредност - вкупно (во ден.)			360.000,00				
Датум на трансакција	11.06.2009			Датум на последна цена			21.01.2008				
Број на трансакција	1235649			Последна просечна цена			653,11				
Количина	600,00			Нето вредност (во ден.)			391.866,00				
Куповна цена (во ден.)	600,00			Вкупна вредност (во ден.)			391.866,00				
Номинална вредност	0,00 MKD			Акмулирана камата (во ден.)			0,00				
Куповна вредност (во ден.)	360.000,00			Нереализирана добивка / загуба (во ден.)			31.866,00				
Купена акумул. камата (во ден.)	0,00			% промена од купување на XB			8,85%				
Трансакциони трошоци (во ден.)	500,00			% од вредноста на вкупните вложувања			1,00%				
P.Македонија - денационализирана 01 (PMDEN01)											
Тип на хартија	Bond			Куповна вредност - вкупно (во ден.)			107.092,08				
Датум на трансакција	11.07.2008			Датум на последна цена			27.11.2007				
Број на трансакција	1919			Последна просечна цена			85,08				
Количина	2.250,00			Нето вредност (во ден.)			116.662,50				
Куповна цена (во %)	77,50			Акмулирана камата (во ден.)			1.225,88				
Номинална вредност	1,00 EUR			Вкупна вредност (во ден.)			117.888,35				
Куповна вредност (во ден.)	106.689,77			Нереализирана добивка / загуба (во ден.)			11.198,57				
Купена акумул. камата (во ден.)	402,31			% промена од купување на XB			10,00%				
Трансакциони трошоци (во ден.)	500,00			% од вредноста на вкупните вложувања			0,30%				
TOTAL				36.067.092,08			62.684.319,35			26.617.629,57	
										100,00%	

Опис на XB	Податоци од тргувањето
Лазарен сегмент	Официјален пазар
Лазарен подсегмент	Берзанска котација - обични акции
Тип на XB	Обични акции
ISIN број	MKALK4101011
Вкупна издадена XB	1431353
Шифра на XB	ALK
Номинална вредност	25,56 EUR
Движења на цената и прометот	
Највисока цена во пос. 52 недели	4.599,00
Најниска цена во пос. 52 недели	3.799,00
% промена во посл. 30 дена	8,48%
% промена во посл. 3 месеци	6,98%
% промена во посл. 6 месеци	0,80%
% промена во посл. 1 година	-4,07%
Просечен дневен промет во пос. 30 дена	645.146,23
Просечен дневен промет во пос. 3 месеци	812.362,12
Просечен дневен промет во тековната година	626.836,29
Просечен дневен промет во пос. 52 недели	1.304.591,88
Показатели по акција за издавачот	
Коефициент цена / добивка	10,43
Дивиденден принос	3,98%
Коефициент цена / Книговодствена вредност по акција	0,91
Коефициент цена / Акмулирана добивка по акција	2,62
Коефициент цена / Приходи од продажба	1,01
Коефициент цена / Годишни приливи од оперативни активности	13,59
Коефициент цена / оперативна добивка	8,93
Коефициент цена / EBITDA	6,35
Највисок P/E во пос. 52 недели	11,46
Најнисок P/E во пос. 52 недели	9,47
Нето добивка по акција за пос. 12 месеци	430,59
Коефициент цена / добивка за пос. 12 месеци	9,77


Повеќе информации на : www.bestnet.com.mk





КомРау апликација на Комерцијална банка

ТВОЈОТ МОБИЛЕН ПАРИЧНИК



комерцијална Банка
ај скопје



Со новата апликација на **Комерцијална банка** повеќе не мора да носиш паричник со себе. Сега со **KomPay** можеш едноставно и сигурно да плаќаш со твојот мобилен телефон. Симни ја бесплатно од Google Play и искористи го промотивниот период за бесплатна дигитализација на две **Mastercard®** картички. Апликацијата е достапна за мобилни телефони со најмалку Android™ 4.4 и NFC технологија. За повеќе информации посети ја нашата веб-страница или некоја од нашите филијали.

Android е заштитен знак на Google LLC.

www.kb.com.mk
контакт центар: (02) 3 296 800